

MUNICIPIO DE TECALI DE HERRERA PUEB.

ESTADO ANALÍTICO DEL EJERCICIO DEL PRESUPUESTO DE EGRESOS
 CLASIFICACIÓN POR OBJETO DEL GASTO (CAPÍTULO Y CONCEPTO)
 Del 1 de Enero al 30 de Septiembre de 2020
 (Cifras en pesos)

Concepto	Egreso Aprobado (1)	Ampliaciones/Reducciones (2)	Egreso Modificado (3=1+2)	Egreso Devengado (4)	Egreso Pagado (5)	Subejercicio (6=3-4)
1 SERVICIOS PERSONALES	14,346,222.24	0.00	14,346,222.24	11,060,311.20	11,054,877.97	3,285,911.04
1.1 REMUNERACIONES AL PERSONAL DE CARÁCTER PERMANENTE	13,795,222.24	99,000.00	13,894,222.24	11,060,311.20	11,054,877.97	2,833,911.04
1.2 REMUNERACIONES AL PERSONAL DE CARÁCTER TRANSITORIO	0.00	0.00	0.00	0.00	0.00	0.00
1.3 REMUNERACIONES ADICIONALES Y ESPECIALES	551,000.00	-111,000.00	440,000.00	0.00	0.00	440,000.00
1.4 SEGURIDAD SOCIAL	0.00	0.00	0.00	0.00	0.00	0.00
1.5 OTRAS PRESTACIONES SOCIALES Y ECONÓMICAS	0.00	0.00	0.00	0.00	0.00	0.00
1.6 PREVISIONES	0.00	12,000.00	12,000.00	0.00	0.00	12,000.00
1.7 PAGO DE ESTÍMULOS A SERVIDORES PÚBLICOS	0.00	0.00	0.00	0.00	0.00	0.00
2 MATERIALES Y SUMINISTROS	6,100,300.00	377,486.30	6,477,786.30	4,232,317.69	3,727,484.70	2,245,466.61
2.1 MATERIALES DE ADMINISTRACIÓN, EMISIÓN DE DOCUMENTOS Y ARTÍCULOS OFICIALES	1,785,200.00	-2,694.02	1,782,505.98	896,041.53	863,143.28	886,464.45
2.2 ALIMENTOS Y UTENSILIOS	946,000.00	-82,964.72	863,035.28	442,926.39	366,698.20	420,108.89
2.3 MATERIAS PRIMAS Y MATERIALES DE PRODUCCIÓN Y COMERCIALIZACIÓN	205,000.00	209,862.55	414,862.55	364,718.79	386,483.10	50,143.76
2.4 MATERIALES Y ARTÍCULOS DE CONSTRUCCIÓN Y DE REPARACIÓN	449,000.00	-258,068.94	190,931.06	80,859.15	80,859.08	110,071.91
2.5 PRODUCTOS QUÍMICOS, FARMACÉUTICOS Y DE LABORATORIO	336,000.00	119,037.62	455,037.62	233,444.14	171,893.50	221,593.48
2.6 COMBUSTIBLES, LUBRICANTES Y ADITIVOS	2,016,000.00	128,581.14	2,144,581.14	1,499,670.73	1,152,088.52	644,910.41
2.7 VESTUARIO, BLANCOS, PRENDAS DE PROTECCIÓN Y ARTÍCULOS DEPORTIVOS	43,500.00	416,174.65	459,674.65	616,300.27	612,298.53	-156,625.62
2.8 MATERIALES Y SUMINISTROS PARA SEGURIDAD PÚBLICA	0.00	0.00	0.00	18,130.00	18,130.00	-18,130.00
2.9 HERRAMIENTAS, REFACCIONES Y ACCESORIOS MENORES	319,600.00	-152,441.98	167,158.02	80,226.69	75,890.49	86,931.33
3 SERVICIOS GENERALES	14,094,269.33	-446,120.66	13,648,148.67	8,549,573.36	8,050,406.85	5,098,575.31
3.1 SERVICIOS BÁSICOS	3,815,933.30	756,573.11	4,572,506.41	4,871,764.46	4,728,820.92	-299,258.05
3.2 SERVICIOS DE ARRENDAMIENTO	1,122,000.00	57,498.96	1,179,498.96	624,528.76	610,265.80	554,970.20
3.3 SERVICIOS PROFESIONALES, CIENTÍFICOS, TÉCNICOS Y OTROS SERVICIOS	2,323,000.00	-294,071.19	2,028,928.81	1,304,885.13	1,294,185.04	724,043.68
3.4 SERVICIOS FINANCIEROS, BANCARIOS Y COMERCIALES	141,500.00	1,000.00	142,500.00	14,391.32	14,391.32	128,108.68

MUNICIPIO DE TECALI DE HERRERA PUEBLA

ESTADO ANALÍTICO DEL EJERCICIO DEL PRESUPUESTO DE EGRESOS
 CLASIFICACIÓN POR OBJETO DEL GASTO (CAPÍTULO Y CONCEPTO)
 Del 1 de Enero al 30 de Septiembre de 2020
 (Cifras en pesos)

Concepto	Egreso Aprobado (1)	Ampliaciones/Reducciones (2)	Egreso Modificado (3=1+2)	Egreso Devengado (4)	Egreso Pagado (5)	Subejercicio (6=3-4)
3.5 SERVICIOS DE INSTALACIÓN, REPARACIÓN, MANTENIMIENTO Y CONSERVACIÓN	2,510,500.03	-895,214.38	1,615,285.65	413,849.56	406,571.06	1,201,436.09
3.6 SERVICIOS DE COMUNICACIÓN SOCIAL Y PUBLICIDAD	288,000.00	4,640.00	292,640.00	66,540.00	66,540.00	226,100.00
3.7 SERVICIOS DE TRASLADO Y VIÁTICOS	42,000.00	0.00	42,000.00	11,242.50	11,242.50	30,757.50
3.8 SERVICIOS OFICIALES	2,803,336.00	-266,348.27	2,536,987.73	498,786.52	498,786.51	2,038,201.21
3.9 OTROS SERVICIOS GENERALES	1,048,000.00	189,801.11	1,237,801.11	743,585.11	419,603.70	494,216.00
4 TRANSFERENCIAS, ASIGNACIONES, SUBSIDIOS Y OTRAS AYUDAS	3,942,000.00	12,500.00	3,954,500.00	3,102,681.50	3,092,175.36	851,818.50
4.1 TRANSFERENCIAS INTERNAS Y ASIGNACIONES AL SECTOR PÚBLICO	2,242,000.00	18,682.60	2,260,682.60	1,903,029.36	1,890,529.36	357,653.24
4.2 TRANSFERENCIAS AL RESTO DEL SECTOR PÚBLICO	0.00	0.00	0.00	0.00	0.00	0.00
4.3 SUBSIDIOS Y SUBVENCIONES	0.00	0.00	0.00	0.00	0.00	0.00
4.4 AYUDAS SOCIALES	1,700,000.00	-22,699.84	1,677,300.16	1,183,134.90	1,185,128.76	494,165.26
4.5 PENSIONES Y JUBILACIONES	0.00	0.00	0.00	0.00	0.00	0.00
4.6 TRANSFERENCIAS A FIDEICOMISOS, MANDATOS Y OTROS ANALÓGOS	0.00	0.00	0.00	0.00	0.00	0.00
4.7 TRANSFERENCIAS A LA SEGURIDAD SOCIAL	0.00	0.00	0.00	0.00	0.00	0.00
4.8 DONATIVOS	0.00	16,517.24	16,517.24	16,517.24	16,517.24	0.00
4.9 TRANSFERENCIAS AL EXTERIOR	0.00	0.00	0.00	0.00	0.00	0.00
5 BIENES MUEBLES, INMUEBLES E INTANGIBLES	589,999.96	18,754.27	608,754.23	358,865.42	345,780.62	249,888.81
5.1 MOBILIARIO Y EQUIPO DE ADMINISTRACIÓN	175,000.00	27,129.47	202,129.47	60,201.23	60,201.23	141,928.24
5.2 MOBILIARIO Y EQUIPO EDUCACIONAL Y RECREATIVO	0.00	0.00	0.00	0.00	0.00	0.00
5.3 EQUIPO E INSTRUMENTAL MÉDICO Y DE LABORATORIO	0.00	0.00	0.00	0.00	0.00	0.00
5.4 VEHÍCULOS Y EQUIPO DE TRANSPORTE	150,000.00	-79,460.00	70,540.00	0.00	0.00	70,540.00
5.5 EQUIPO DE DEFENSA Y SEGURIDAD	219,999.96	0.00	219,999.96	227,579.39	227,579.39	-7,579.43
5.6 MAQUINARIA, OTROS EQUIPOS Y HERRAMIENTAS	45,000.00	13,084.80	58,084.80	13,084.80	0.00	45,000.00
5.7 ACTIVOS BIOLÓGICOS	0.00	0.00	0.00	0.00	0.00	0.00
5.8 BIENES INMUEBLES	0.00	0.00	0.00	0.00	0.00	0.00
5.9 ACTIVOS INTANGIBLES	0.00	58,000.00	58,000.00	58,000.00	58,000.00	0.00
6 INVERSIÓN PÚBLICA	22,746,696.47	1,196,500.86	23,943,197.33	9,795,556.61	9,795,556.60	14,147,640.72
6.1 OBRA PÚBLICA EN BIENES DE DOMINIO	22,746,696.47	353,506.97	23,100,203.44	9,223,623.25	9,223,623.24	13,876,580.19

ESTADO ANALÍTICO DEL EJERCICIO DEL PRESUPUESTO DE EGRESOS
 CLASIFICACIÓN POR OBJETO DEL GASTO (CAPÍTULO Y CONCEPTO)
 Del 1 de Enero al 30 de Septiembre de 2020
 (Cifras en pesos)



Concepto	Egreso Aprobado (1)	Ampliaciones/Reducciones (2)	Egreso Modificado (3=1+2)	Egreso Devengado (4)	Egreso Pagado (5)	Subejercicio (6=3-4)
PÚBLICO						
6.2 OBRA PÚBLICA	0.00	842,993.89	842,993.89	571,933.36	571,933.36	271,060.53
6.3 PROYECTOS PRODUCTIVOS Y ACCIONES DE FOMENTO	0.00	0.00	0.00	0.00	0.00	0.00
7 INVERSIONES FINANCIERAS Y OTRAS PROVISIONES	0.00	0.00	0.00	0.00	0.00	0.00
7.1 INVERSIONES PARA EL FOMENTO DE ACTIVIDADES PRODUCTIVAS	0.00	0.00	0.00	0.00	0.00	0.00
7.2 ACCIONES Y PARTICIPACIONES DE CAPITAL	0.00	0.00	0.00	0.00	0.00	0.00
7.3 COMPRA DE TÍTULOS Y VALORES	0.00	0.00	0.00	0.00	0.00	0.00
7.4 CONCESIÓN DE PRÉSTAMOS	0.00	0.00	0.00	0.00	0.00	0.00
7.5 INVERSIONES EN FIDEICOMISOS, MANDATOS Y OTROS ANÁLOGOS	0.00	0.00	0.00	0.00	0.00	0.00
7.6 OTRAS INVERSIONES FINANCIERAS	0.00	0.00	0.00	0.00	0.00	0.00
7.9 PROVISIONES PARA CONTINGENCIAS Y OTRAS EROGACIONES ESPECIALES	0.00	0.00	0.00	0.00	0.00	0.00
8 PARTICIPACIONES Y APORTACIONES	0.00	0.00	0.00	0.00	0.00	0.00
8.1 PARTICIPACIONES	0.00	0.00	0.00	0.00	0.00	0.00
8.3 APORTACIONES	0.00	0.00	0.00	0.00	0.00	0.00
8.5 CONVENIOS	0.00	0.00	0.00	0.00	0.00	0.00
9 DEUDA PÚBLICA	0.00	0.00	0.00	0.00	0.00	0.00
9.1 AMORTIZACIÓN DE LA DEUDA PÚBLICA	0.00	0.00	0.00	0.00	0.00	0.00
9.2 INTERESES DE LA DEUDA PÚBLICA	0.00	0.00	0.00	0.00	0.00	0.00
9.3 COMISIONES DE LA DEUDA PÚBLICA	0.00	0.00	0.00	0.00	0.00	0.00
9.4 GASTOS DE LA DEUDA PÚBLICA	0.00	0.00	0.00	0.00	0.00	0.00
9.5 COSTO POR COBERTURAS	0.00	0.00	0.00	0.00	0.00	0.00
9.6 APOYOS	0.00	0.00	0.00	0.00	0.00	0.00
9.9 ADEUDOS DE EJERCICIOS FISCALES ANTERIORES (ADEFAS)	0.00	0.00	0.00	0.00	0.00	0.00
TOTAL DEL GASTO	61,819,488.00	1,159,120.77	62,978,608.77	37,099,305.78	36,066,282.10	25,879,302.99

Bajo protesta de decir verdad declaramos que los Estados Financieros y sus notas,

MUNICIPIO DE TECALI DE HERRERA PUEB.



ESTADO ANALÍTICO DEL EJERCICIO DEL PRESUPUESTO DE EGRESOS
CLASIFICACIÓN POR OBJETO DEL GASTO (CAPÍTULO Y CONCEPTO)
Del 1 de Enero al 30 de Septiembre de 2020
(Cifras en pesos)

son razonablemente correctos y son responsabilidad del emisor.



C. P. ADOR BAEZ
PRESIDENTE MUNICIPAL



C. P. BRENDA CASTRO
TESORERA MUNICIPAL



M. C. MAYELL SANCHEZ GARCIA
SECRETARÍA GENERAL
Ayuntamiento 2018-2021